



Hinweise zur Antragstellung im StIL-Portal „Freiraum 2023“



Einloggen, Übersicht & Ausloggen

Login für Stiftung Hochschullehre

Bitte geben Sie hier Ihren Login-Namen und das dazugehörige Passwort ein. Wenn Sie noch keinen eigenen Zugang besitzen, klicken Sie auf "Zugang beantragen".

Benutzername

1

Passwort

2

3 Ich bin damit einverstanden, dass von mir eingegebene Daten bzw. meine im System hinterlegten Daten im Rahmen der Bearbeitung den Sachbearbeiter:innen und auch den beratenden Gremien einsehbar sind.

Ich versichere hiermit, dass ggf. alle für meine Beauftragung relevanten Personen und Institutionen mit der Weitergabe der sie betreffenden persönlichen Daten und für die Bearbeitung notwendigen Informationen (auch an die in die Antragsabwicklung eingebundenen technischen Dienstleister:innen) einverstanden sind.

Weitere Informationen zur Datenverarbeitung erhalten Sie in unserer [Datenschutzerklärung](#).

Jetzt einloggen **Zugang beantragen >** **4**

[Passwort neu anlegen / Passwort vergessen](#)

Login StIL-Portal

Das Portal ist über den folgenden Link zu erreichen:

<https://stil-freiraum2023.antragsverwaltung.de/>

Einloggen

Wenn Sie bereits einen Account für das Portal haben, loggen Sie sich bitte mit Ihrem Benutzernamen (1) und Passwort (2) ein und bestätigen die Datenschutzerklärung (3).

Sollten Sie noch keinen Account haben, können Sie mit „Zugang beantragen“ (4) einen Account anlegen. Schreiben Sie uns nach der Registrierung kurz an foerderung@stiftung-hochschullehre.de, damit wir Sie mit Ihrem Account mit dem Projektantrag verknüpfen können.

Login für Stiftung Hochschullehre

Bitte geben Sie hier Ihren Login-Namen und das dazugehörige Passwort ein. Wenn Sie noch keinen eigenen Zugang besitzen, klicken Sie auf "Zugang beantragen".

Benutzername

1

Passwort

2

3 Ich bin damit einverstanden, dass von mir eingegebene Daten bzw. meine im System hinterlegten Daten im Rahmen der Bearbeitung den Sachbearbeiter:innen und auch den beratenden Gremien einsehbar sind.

Ich versichere hiermit, dass ggf. alle für meine Beauftragung relevanten Personen und Institutionen mit der Weitergabe der sie betreffenden persönlichen Daten und für die Bearbeitung notwendigen Informationen (auch an die in die Antragsabwicklung eingebundenen technischen Dienstleister:innen) einverstanden sind.

Weitere Informationen zur Datenverarbeitung erhalten Sie in unserer [Datenschutzerklärung](#).

Jetzt einloggen Zugang beantragen > 4

[Passwort neu anlegen / Passwort vergessen](#)

Login StIL-Portal


Bitte beachten Sie, dass neben der antragstellenden Person keine weiteren Nutzer:innen angelegt werden können, die den Antrag mitbearbeiten.


Die:der Antragsteller:in muss die Person sein, die die Interessenbekundung eingereicht hat.


Nach Projektstart können Kontaktpersonen im Portal angelegt werden, darunter eine Projektkoordination und mehrere Projektmitarbeiter:innen.

The screenshot shows a web portal interface. At the top, there is a grey header bar with the text 'Bereichsverwaltung' on the left, 'Sie sind angemeldet als:' in the center, and 'Logout' on the right. Below this is a table with two columns: 'Verfügbare Bereiche:' and 'Zugriff Antragsteller:innen:'. The table lists several project areas with 'Öffnen >>>' links. A blue bar highlights the 'Projektverwaltung Freiraum 2023' section. Below this, there are three input fields: 'Eigene Daten:', 'Eigene Projekte:', and 'Zugriff auf gemeinsame Anträge mit folgenden Partnern:'. The 'Eigene Projekte:' field contains the text 'FR-108/2023 TEST_Farbeimer' and has a small icon to its right.

Verfügbare Bereiche:	Zugriff Antragsteller:innen:
Stiftung Hochschullehre Portal	Öffnen >>>
Antragsverwaltung FBM2020	Öffnen >>>
Projektförderung FBM2020	Öffnen >>>
Antragsverwaltung Freiraum 2022	Öffnen >>>
Projektförderung Freiraum 2022	Öffnen >>>
Projektverwaltung Freiraum 2023	Öffnen >>>

1 Bereichsverwaltung  **Sie sind angemeldet als:** **5** Logout

2 **Projektverwaltung**  **Projektverwaltung Freiraum 2023**

Eigene Daten : Eigene Projekte : **3** **4**  Zugriff auf gemeinsame Anträge mit folgenden Partnern:

Einstiegsbildschirm Portal - Übersicht

Im Einstiegsbildschirm können Sie zwischen der **Bereichsverwaltung** (1) (grauer Balken) und der **Projektverwaltung** (2) (blauer Balken) wählen. In der Bereichsverwaltung können sie ggf. auch die Bereiche anderer Ausschreibungen (FBM2020, Freiraum2022) sehen, falls Sie dort Projekte bearbeiten.

Wo ist mein Projekt?

Ihren Projektantrag finden Sie unter „**Eigene Projekte**“ (3). Per Klick auf das Projekt können Sie es öffnen (4). Bitte warten Sie nach dem Klick einen Moment ab, bis sich das Projekt öffnet.

Ausloggen

Unter „**Logout**“ (5) können Sie sich jederzeit aus dem Portal ausloggen.

1 2 3 4

Übersicht Projekt- und Organisationsdaten Antragsdaten Ausgabenplan/Finanzierungsplan (FP)

Antrags-ID: FR-113/2023
Projektname: TEST_Fahrradhelm

Bitte füllen Sie alle Pflichtfelder (mit Sternchen) aus und sichern Ihre Dateneingaben mit dem Button „Speichern“.

 Stiftung Innovation in der Hochschullehre

Projektverwaltung Freiraum 2023

Relevante Reiter

Für die Antragstellung sind diese Reiter für Sie sichtbar:

- Übersicht (1)
- Projekt- und Organisationsdaten (2)
- Antragsdaten (3)
- Ausgaben/Finanzierungsplan (FP) (4)
- Pflichtfelder sind mit einem * gekennzeichnet.



Reiter Übersicht

1
Übersicht
Projekt- und Organisationsdaten
Antragsdaten
Ausgabenplan/Finanzierungsplan (FP)

Antrags-ID: FR-113/2023
 Projektname: TEST_Fahrradhelm


Bitte füllen Sie alle Pflichtfelder (mit Sternchen) aus und sichern Ihre Dateneingaben mit dem Button „Speichern“.

2

Schnellzugriff:

Folgende Felder sind Pflicht und müssen noch ausgefüllt werden:

- > Hochschule* ✎
- > Straße und Hausnummer* ✎
- > PLZ* ✎
- > Ort* ✎
- > Projekttitle* ✎
- > Akronym* ✎
- > Kurzvorstellung des Projekts* ✎
- > Bitte erläutern Sie, welche Ausgangslage Sie für Ihr Projekt an Ihrer Hochschule vorfinden. Welche förderlichen und hinderlichen Bedingungen gibt es? ✎
- > Bitte erläutern Sie, worauf Sie mit Ihrem Projekt abzielen. Was wollen Sie erreichen? ✎
- > Bitte erläutern Sie, wie Sie diese Ziele erreichen wollen. Welche Maßnahmen planen Sie in Ihrem Projekt? ✎



**Stiftung
Innovation in der
Hochschullehre**

Projektverwaltung Freiraum 2023

In diesem Bereich finden Sie hilfreiche Links rund um Freiraum 2023.

- [Ausschreibungstext](#)
- [Förderbedingungen](#)
- [FAQ](#)

- [Anleitung Antragserfassung STIL-Portal](#)
- [Maßnahmen- und Ausgabenplan: Vorlage](#)
- [Maßnahmen- und Ausgabenplan: Muster](#)
- [Maßnahmen- und Ausgabenplan: Anleitung](#)

Projektantrag - Übersicht

In der „Übersicht“ (1) sehen Sie eine Liste mit **Pflichtfeldern** (2), die Sie pflegen müssen, um den Antrag final einreichen zu können. Sie können die einzelnen Reiter (Projekt- und Organisationsdaten, Antragsdaten sowie Ausgabenplan/Finanzierungsplan) durchgehen und die fehlenden Daten ergänzen.

Diese Übersicht aktualisiert sich automatisch mit jedem bearbeiteten Pflichtfeld.



Reiter Projekt- und Organisationsdaten

Übersicht | **Projekt- und Organisationsdaten** | Antragsdaten | Ausgabenplan/Finanzierungsplan (FP)

Antrags-ID: FR-113/2023
Projektname: TEST_Fahrradhelm

Bitte füllen Sie alle Pflichtfelder (mit Sternchen) aus und sichern Ihre Dateneingaben mit dem Button „Speichern“.

Stiftung Innovation in der Hochschullehre
Projektverwaltung Freiraum 2023

In diesem Bereich finden Sie hilfreiche Links rund um Freiraum 2023.

- [Ausschreibungstext](#)
- [Förderbedingungen](#)
- [FAQ](#)
- [Anleitung Antragserfassung Still-Portal](#)
- [Maßnahmen- und Ausgabenplan: Vorlage](#)
- [Maßnahmen- und Ausgabenplan: Muster](#)
- [Maßnahmen- und Ausgabenplan: Anleitung](#)

Speichern

1 Hochschule* - - -

Vollständiger Organisationsname

Straße und Hausnummer*

2 PLZ*
Maximale Anzahl an Zeichen: 5

Ort*

Bundesland

Hochschultyp - - -

Rechtsform

Speichern **3**

Organisationsdaten

In der Antragsphase geben Sie nur die Organisationsdaten ein. Bitte wählen Sie aus der **Hochschul-Liste (1)** Ihre Hochschule aus und hinterlegen Sie die **Adresse**, den **Hochschultyp** und die **Rechtsform** Ihrer Hochschule **(2)**.

Bitte bestätigen Sie die Eingaben abschließend mit „Speichern“ **(3)**.

Speichern

Im Portal werden Sie nach 1 Stunde automatisch ausgeloggt.

Jeder Speichervorgang setzt diesen Zähler **(4)** wieder auf eine volle Stunde zurück.

Sie finden den Zähler am unteren rechten.

Bitte denken Sie daran, Ihre eingegeben bzw. hochgeladenen Daten regelmäßig zu speichern, damit diese nicht verloren gehen.



Reiter Antragsdaten



Der Reiter Antragsdaten gliedert sich in fünf Teilbereiche:

Daten aus der Interessenbekundung

Diese Angaben wurden aus Ihrer Interessensbekundung übernommen und können nicht mehr bearbeitet oder gelöscht werden.

Inhaltlicher Antrag

Bitte ergänzen Sie hier das Startdatum Ihres Projektes und füllen Sie alle Felder aus. Achten Sie bitte auf die Anzahl der Zeichen, die Ihnen für Ihre Angaben zur Verfügung stehen

Kategorisierung des Projektes

Wählen Sie in diesem Bereich bitte die entsprechenden Kategorien aus. Diese Angaben dienen statistischen Zwecken und insbesondere der (interaktiven) Darstellung Ihres Projekts in der Projektdatenbank der Stiftung.

Antragsdokumente

Hier laden Sie bitte Ihren Maßnahmen-Ausgaben-Plan (MAP) hoch.

Erklärungen

Hier bestätigen sie die Richtigkeit Ihrer Angaben und dass es sich nicht um eine Folgefinanzierung eines bereits laufenden Projekts handelt.

Inhaltlicher Antrag

Projektnummer **FR-13/2023**

1 Start
Früherer Starttermin ist der 01.04.2024.

Ende (wird automatisch befüllt) **31.03.2026**

Projekttitle*

Akronym*
Maximale Anzahl an Zeichen: 15
(inkl. Leerzeichen)

Kurzvorstellung des Projekts*
2 Maximale Anzahl an Zeichen: 1500
(inkl. Leerzeichen)

Bitte erläutern Sie, welche Ausgangslage Sie für Ihr Projekt an Ihrer Hochschule vorfinden. Welche förderlichen und hinderlichen Bedingungen gibt es?*
Maximale Anzahl an Zeichen: 1500
(inkl. Leerzeichen)

Bitte erläutern Sie, worauf Sie mit Ihrem Projekt abzielen. Was wollen Sie erreichen?*
Maximale Anzahl an Zeichen: 2000
(inkl. Leerzeichen)

Bitte erläutern Sie, wie Sie diese Ziele erreichen wollen. Welche Maßnahmen planen Sie in Ihrem Projekt?*
Maximale Anzahl an Zeichen: 4000
(inkl. Leerzeichen)

Inhaltlicher Antrag

Tragen Sie hier bitte den Start Ihres Projektes ein. Bitte beachten Sie, dass die Projektlaufzeit immer am 1. eines Monats beginnen sollte (**1**). Ihre Projektlaufzeit verkürzt sich, wenn Sie einen späteren Start als den 01. April 2024 eintragen.

Achten Sie beim Ausfüllen der Textfelder unbedingt auf die Anzahl der Zeichen, besonders wenn Sie Texte in das Feld kopieren, damit Ihre Texteingaben vollständig sind und nicht abgeschnitten werden (**2**).


Maßnahmen-Ausgaben-Plan (MAP)

In Ihrem Browserfenster finden Sie rechts in der Marginalspalte (1) die zwingend zu nutzende Vorlage, ein Muster und eine Anleitung für den MAP.

Laden Sie sich die entsprechenden Dokumente bitte herunter.

Wenn Sie im Maßnahmen-Ausgaben-Plan alle Angaben ausgefüllt haben, speichern Sie den MAP bitte als PDF-Datei ab und laden ihn im Bereich Antragsdokumente hoch (2). Der Dokumentenname wird dann automatisch geändert.

Setzen Sie die beiden Häkchen im Bereich Erklärungen (3) und speichern Sie Ihre Daten.



Reiter Ausgabenplan/ Finanzierungsplan

Projektverwaltung **Projektverwaltung Freiraum 2023**

Übersicht | Projekt- und Organisationsdaten | Antragsdaten | **Ausgabenplan/Finanzierungsplan (FP)**

Antrags-ID: FR-113/2023
Projektname: TEST_Fahrradhelm

Bitte füllen Sie alle Pflichtfelder (mit Sternchen) aus und sichern Ihre Dateneingaben mit dem Button „Speichern“.

2 Speichern

Gesamtfördersumme

Beantragte Fördersumme gemäß Ausgabenplan (automatisch berechnet aus den unten eingegebenen Jahressummen)	0,00 €
---	--------

Ausgabenplan

Stiftung Innovation in der Hochschullehre

Projektverwaltung Freiraum 2023

In diesem Bereich finden Sie hilfreiche Links rund um Freiraum 2023.

- [Ausschreibungstext](#)
- [Förderbedingungen](#)
- [FAQ](#)

Reiter Ausgabenplan/Finanzierungsplan

Für den Projektantrag ist der Abschnitt „Ausgabenplan“ für Sie sichtbar und relevant (1).

Bitte bestätigen Sie Ihre Eingaben wie auch auf den vorigen Reitern jeweils mit „Speichern“ (2).

Gesamtfördersumme

Beantragte Fördersumme gemäß Ausgabenplan (automatisch berechnet aus den unten eingegebenen Jahressummen) 2 0,00 €

Ausgabenplan

2024

Personalmittel	<input type="text" value="0,00"/>	0,00 €
Sachmittel	<input type="text" value="0,00"/>	0,00 €
Investitionen	<input type="text" value="0,00"/>	0,00 €
Summe		0,00 €

2025

Personalmittel	<input type="text" value="0,00"/>	0,00 €
Sachmittel	<input type="text" value="0,00"/>	0,00 €
Investitionen	<input type="text" value="0,00"/>	0,00 €
Summe		0,00 €

2026

Personalmittel	<input type="text" value="0,00"/>	0,00 €
Sachmittel	<input type="text" value="0,00"/>	0,00 €
Investitionen	<input type="text" value="0,00"/>	0,00 €
Summe		0,00 €

1

2

Ausgabenplan – Dateneingabe

Tragen Sie für die einzelnen Projektjahre (1) die kalkulierten Summen für Personal- und Sachmittel sowie Investitionen ein.

Bestätigen Sie die Eingabe abschließend mit „Speichern“. Die **Gesamtfördersumme** berechnet sich im Anschluss automatisch (2).

Achtung: Die maximale Gesamtfördersumme für ein Projekt beträgt 400.000,- Euro. Die beantragte Fördersumme ist verbindlich.

Die eingetragenen **Summen pro Projektjahr** sind ebenfalls verbindlich und können weder im später einzureichenden Finanzierungsplan noch während der Projektlaufzeit zwischen den Jahren verschoben werden.



Antrag einreichen

1

Übersicht Projekt- und Organisationsdaten Antragsdaten Ausgabenplan/Finanzierungsplan (FP)

Antrags-ID: FR-109/2023
Projektname: TEST_Werkstatt

Sie haben alle Pflichtfelder ausgefüllt und können Ihren Antrag jetzt online einreichen. Beachten Sie: Nach dem Einreichen können Sie keine Änderungen mehr vornehmen.

Stiftung Innovation in der Hochschullehre

Projektverwaltung Freiraum 2023

Antrag jetzt einreichen

Antrag einreichen

Überprüfen Sie final, ob Sie alle Angaben gemacht haben:

- Haben Sie den MAP hochgeladen (Reiter Antragsdaten)?
- Haben Sie im Reiter Ausgabenplan/Finanzierungsplan (FP) im Bereich Ausgabenplan die benötigten Summen für die Kalenderjahre eingetragen, sodass eine Gesamtfördersumme angezeigt wird?

Nachdem Sie alle Pflichtfelder ausgefüllt haben und alle Antragsunterlagen in beiden Bereichen hochgeladen haben, gehen Sie bitte in den **Reiter Übersicht** (1). Dort können Sie mit dem Button „**Antrag jetzt einreichen**“ (2) Ihren Antrag bei der Stiftung einreichen.

Bitte beachten Sie, dass Sie danach keine Anpassungen am Antrag mehr vornehmen und keine Dokumente austauschen können!



Weitere Informationen

Für weitere Informationen haben Sie die folgenden Möglichkeiten:

Online-Infosessions zur Antragstellung

- 07. März 2023: 10 bis 11.30 Uhr ([Teilnahme-Link](#))
- 16. März 2023: 14 bis 15.30 Uhr ([Teilnahme-Link](#))

Inhaltlich identische Veranstaltungen; eine Anmeldung ist nicht notwendig.

Telefonische Sprechstunde während der Antragsphase

Donnerstags von 11 bis 12.30 Uhr unter 040/6059815-71

Rückfragen per E-Mail

an foerderung@stiftung-hochschullehre.de

Geben Sie bitte Ihre Projektnummer und „Freiraum 2023“ an, damit wir Ihre E-Mail zuordnen können.

